

Modelo

SUSAN







GENEXIA
ILUMINA TU BAÑO

SUSAN

- ES** Espejo de iluminación frontal. Vidrio de 4mm de espesor con esquinas rectas, arenado perimetral por el que se proyecta la luz y marco termoplástico acabado en aluminio o negro.
- EN** Front lighting mirror. 4mm thick glass with straight corners, sandblasted perimeter through which light is projected and thermoplastic frame finished in aluminum or black.
- FR** Miroir d'éclairage avant. Verre de 4 mm d'épaisseur avec coins droits, périmètre sablé à travers lequel la lumière est projetée et cadre thermoplastique fini en aluminium ou noir.
- PT** Espelho de iluminação frontal. Vidro de 4mm de espessura com cantos retos, perímetro jateado por onde a luz é projetada e moldura termoplástica com acabamento em alumínio ou preto.



OPCIONES EXTERNAS / EXTERNAL OPTIONS OPTIONS EXTERNES / OPÇÕES EXTERNAS



Espejo aumento imantado sin luz
Magnetic magnifying mirror without light
Miroir grossissant magnétique sans lumière
Espelho de aumento magnético sem luz

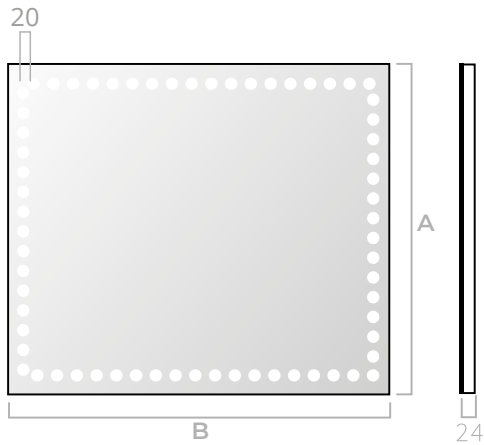
MARCO TERMOPLÁSTICO / THERMOPLASTIC FRAME CADRE THERMOPLASTIQUE/ TERMOPLÁSTICA



Marco termoplástico en color aluminio / negro
Thermoplastic frame in aluminum / black
Cadre thermoplastique en aluminium / noire



Estrutura termoplástica em alumínio / cor preta

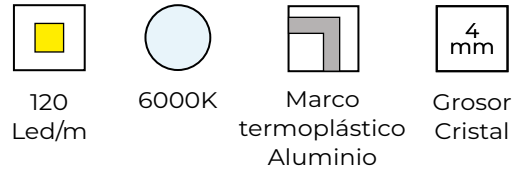


**MEDIDAS DISPONIBLES / AVAILABLE MEASURES
MESURES DISPONIBLES / MEDIDAS DISPONÍVEIS**

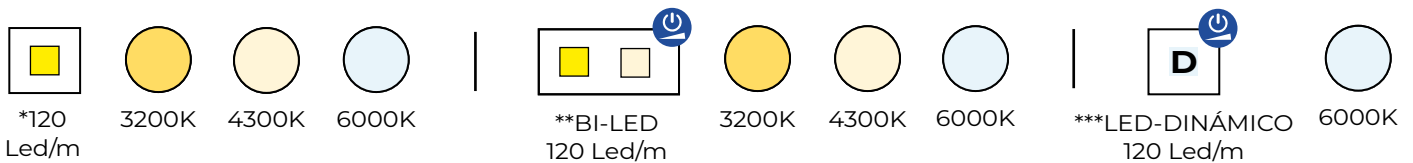
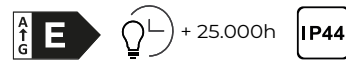
B: Desde 400 hasta 1800mm
B: From 400 to 1800mm
B: De 400 à 1800mm
B: De 400 a 1800mm

A: Desde 400 hasta 1200mm
A: From 400 to 1200mm
A: De 400 à 1200mm
A: De 400 a 1200mm

**OPCIÓN ESTÁNDAR / STANDAR OPTIONS
OPTION STANDARD / OPÇÃO REGULAR**



OPCIONES LED / LED OPTIONS / OPTIONS LED / OPÇÕES DE LED



* La tira LED sencilla solo admite un espectro de luz a elegir. / Only one light temperature can be chosen.

** Bi-LED incluye sensor touch para el cambio de luz. / Sensor included to turn on the light.

*** LED-DINÁMICO incluye sensor touch para el encendido progresivo de la luz. / Sensor included to turn on the light progressively.

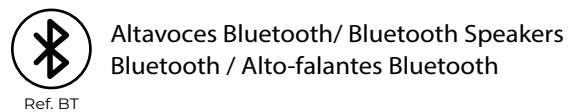
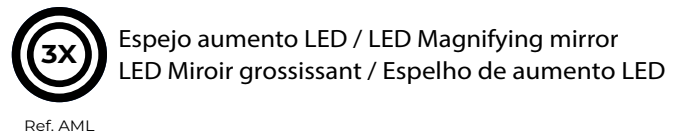
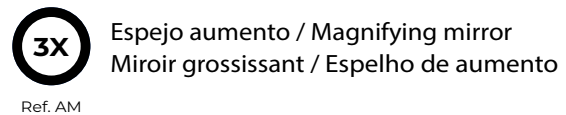
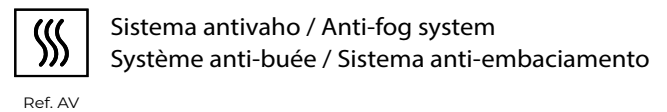
ELEMENTOS OPCIONALES / AVAILABLE OPTIONS / OPTIONS DISPONIBLES / OPÇÕES DISPONÍVEI

SENSORES / SENSORS / CAPTEURS / SENSORES




Ref. DG METEO
ESTACIÓN METEOROLÓGICA

ACCESORIOS / ACCESSORIES / ACCESSOIRES / ACESSÓRIOS



*Ref. DG RADIO



Ref. DG2



Ref. DG3

* DG Radio incluye altavoces Bluetooth / BT Speakers included