

Modelo

SOROLLA







GENEXIA
ILUMINA TU BAÑO

SOROLLA

- ES** Espejo de iluminación frontal. Vidrio de 4mm de espesor con franja arenada lateral izquierda por la que se proyecta la luz. El espejo está cerrado con un marco en dos opciones de color.
- EN** Front lighting mirror. 4mm thick glass with sandblasted strip on the left side through which light is projected. The mirror is closed with a frame in two color options.
- FR** Miroir d'éclairage avant. Verre de 4 mm d'épaisseur avec bande sablée sur le côté gauche à travers laquelle la lumière est projetée. Le miroir est fermé par un cadre en deux options de couleur.
- PT** Espelho de iluminação frontal. Vidro de 4mm de espessura com faixa jateada do lado esquerdo através da qual a luz é projetada. O espelho é fechado com moldura em duas opções de cores.



OPCIONES EXTERNAS / EXTERNAL OPTIONS OPTIONS EXTERNES / OPÇÕES EXTERNAS



Espejo aumento imantado sin luz
Magnetic magnifying mirror without light
Miroir grossissant magnétique sans lumière
Espelho de aumento magnético sem luz

Ref. AMI

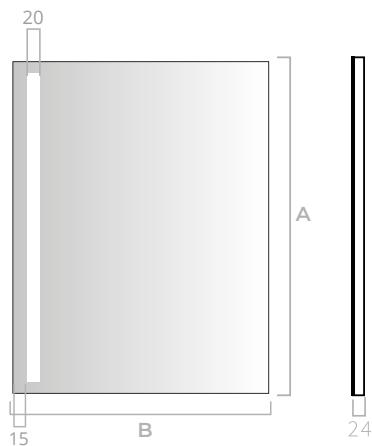
MARCO TERMOPLÁSTICO / THERMOPLASTIC FRAME CADRE TERMOPLASTIQUE/ TERMOPLÁSTICA



Marco termoplástico en color aluminio / negro
Thermoplastic frame in aluminum / black



Cadre thermoplastique en aluminium / noire
Estrutura termoplástica em alumínio / cor preta

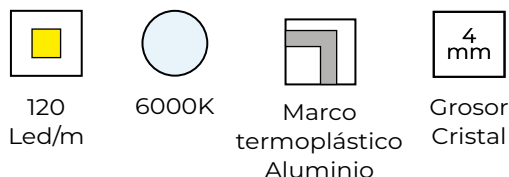


**MEDIDAS DISPONIBLES / AVAILABLE MEASURES
MESURES DISPONIBLES / MEDIDAS DISPONÍVEIS**

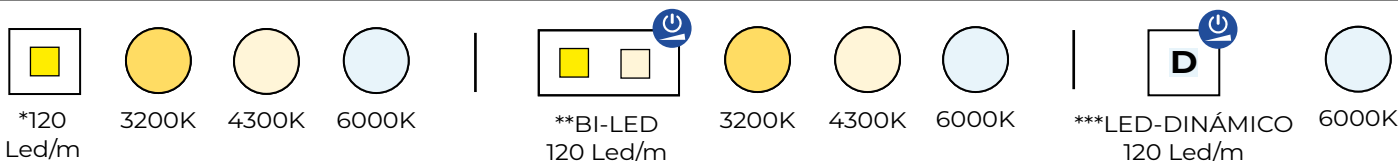
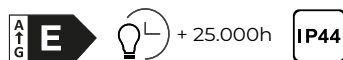
B: Desde 400 hasta 1800mm
B: From 400 to 1800mm
B: De 400 à 1800mm
B: De 400 a 1800mm

A: Desde 400 hasta 1200mm
A: From 400 to 1200mm
A: De 400 à 1200mm
A: De 400 a 1200mm

**OPCIÓN ESTÁNDAR / STANDAR OPTIONS
OPTION STANDARD / OPÇÃO REGULAR**



OPCIONES LED / LED OPTIONS / OPTIONS LED / OPÇÕES DE LED



* La tira LED sencilla solo admite un espectro de luz a elegir. / Only one light temperature can be chosen.

** Bi-LED incluye sensor touch para el cambio de luz. / Sensor included to turn on the light.

*** LED-DINÁMICO incluye sensor touch para el encendido progresivo de la luz. / Sensor included to turn on the light progressively.

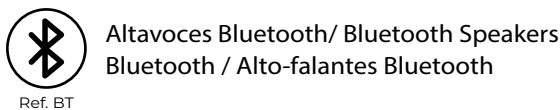
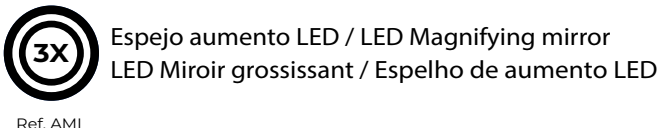
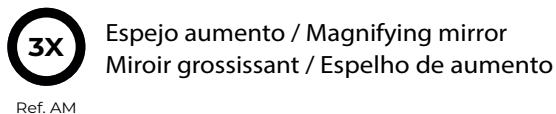
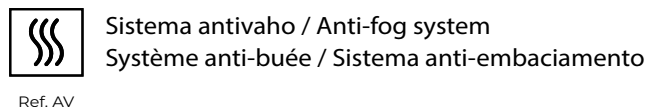
ELEMENTOS OPCIONALES / AVAILABLE OPTIONS / OPTIONS DISPONIBLES / OPÇÕES DISPONÍVEIS

SENSORES / SENSORS / CAPTEURS / SENSORES



Ref. DG METEO
ESTACIÓN METEOROLÓGICA

ACCESORIOS / ACCESSORIES / ACCESSOIRES / ACESSÓRIOS



*Ref. DG RADIO



Ref. DG2



Ref. DG3

* DG Radio incluye altavoces Bluetooth / BT Speakers included