

Modelo

LENA








 **GENEXIA**
ILUMINA TU BAÑO


LENA

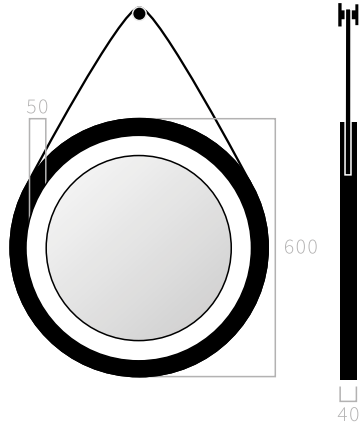
- ES** Espejo con iluminación frontal. Vidrio redondo de 4mm de espesor y arenado perimetral con marco de MDF hidrófugo lacado en negro.
- EN** Mirror with front lighting. 4mm thick round glass and sandblasted perimeter with black lacquered waterproof MDF frame.
- FR** Miroir avec éclairage frontal. Verre rond de 4 mm d'épaisseur et périmètre sablé avec cadre en MDF imperméable laqué noir.
- PT** Espelho com iluminação frontal. Vidro redondo de 4mm de espessura e perímetro jateado com moldura em MDF impermeável lacado preto.

OPCIONES EXTERNAS / EXTERNAL OPTIONS
OPTIONS EXTERNES / OPÇÕES EXTERNAS

-  Espejo aumento imantado sin luz
Magnetic magnifying mirror without light
Miroir grossissant magnétique sans lumière
Espelho de aumento magnético sem luz
Ref. AMI

MARCO MDF HIDRÓFUGO / WATERPROOF MDF FRAME
CADRE MDF IMPERMÉABLE / ESTRUTURA MDF IMPERMEÁVEL

-  Marco MDF hidrófugo
Waterproof MDF frame
Cadre MDF imperméable
Estrutura MDF impermeável



**MEDIDAS DISPONIBLES / AVAILABLE MEASURES
MESURES DISPONIBLES / MEDIDAS DISPONÍVEIS**

Ø 60cm



**OPCIÓN ESTÁNDAR / STANDAR OPTIONS
OPTION STANDARD / OPÇÃO REGULAR**



120
Led/m



6000K

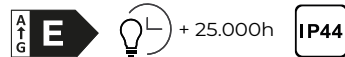


Marco
MDF
negro



4
mm
Grosor
Cristal

OPCIONES LED / LED OPTIONS / OPTIONS LED / OPÇÕES DE LED



*120
Led/m



3200K



4300K



6000K



**BI-LED
120 Led/m



3200K



4300K



6000K



***LED-DINÁMICO
120 Led/m



6000K

* La tira LED sencilla solo admite un espectro de luz a elegir. / Only one light temperature can be chosen.

** Bi-LED incluye sensor touch para el cambio de luz. / Sensor included to turn on the light.

*** LED-DINÁMICO incluye sensor touch para el encendido progresivo de la luz. / Sensor included to turn on the light progressively.

ELEMENTOS OPCIONALES / AVAILABLE OPTIONS / OPTIONS DISPONIBLES / OPÇÕES DISPONÍVEIS

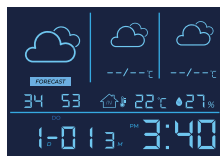
SENSORES / SENSORS / CAPTEURS / SENSORES



Ref. TS1ON
TOUCH



Ref. TS1AV
TOUCH



Ref. DG METEO
ESTACIÓN METEOROLÓGICA



Ref. TS2AV
DOBLE TOUCH



Ref. REG
SENSOR
REGULABLE

ACCESORIOS / ACCESSORIES / ACCESSOIRES / ACESSÓRIOS



Ref. AV

Sistema antivaho / Anti-fog system
Système anti-buée / Sistema anti-embaciamento



Ref. DG2



Ref. DG3