

Modelo

ERIS







GENEXIA
ILUMINA TU BAÑO

ERIS

- ES** Espejo con retroiluminación. Vidrio de 4mm de espesor con esquinas rectas, bisel trasero de 10 mm perimetral pintado en negro y arenado perimetral por el que se proyecta la luz.
- EN** Backlit mirror. 4mm thick glass with straight corners, 10mm perimeter rear bezel painted in black and sandblasted perimeter through which light is projected.
- FR** Miroir rétro-éclairé. Verre de 4 mm d'épaisseur avec coins droits, lunette arrière périmétrique de 10 mm peinte en noir et périmètre sablé à travers lequel la lumière est projetée.
- PT** Espelho retroiluminado. Vidro de 4mm de espessura com cantos retos, aro traseiro de 10mm de perímetro pintado em preto e perímetro jateado através do qual a luz é projetada.



OPCIONES EXTERNAS / EXTERNAL OPTIONS
OPTIONS EXTERNES / OPÇÕES EXTERNAS



Espejo aumento imantado sin luz
Magnetic magnifying mirror without light
Miroir grossissant magnétique sans lumière
Espelho de aumento magnético sem luz

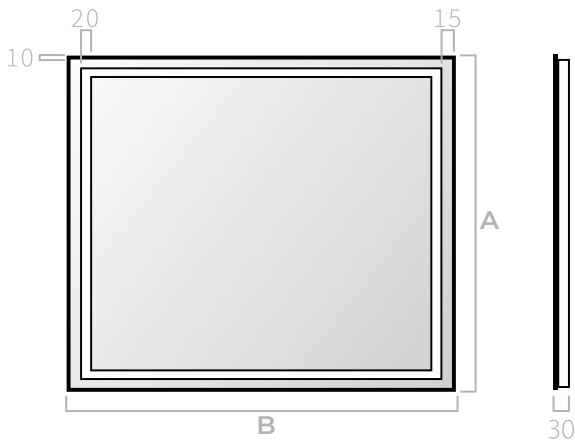
BORDE PINTADO / PAINTED FRAME
CADRE PEINT / MOLDURA PINTADA



Borde arenado de 10mm pintado dorado / negro
10mm sandblasted edge painted in gold / black
Cadre 10mm peint en or / noir



10mm moldura pintada em ouro / preto

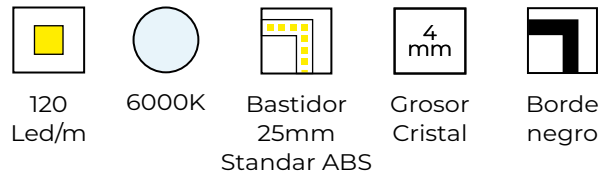


**MEDIDAS DISPONIBLES / AVAILABLE MEASURES
MESURES DISPONIBLES / MEDIDAS DISPONÍVEIS**

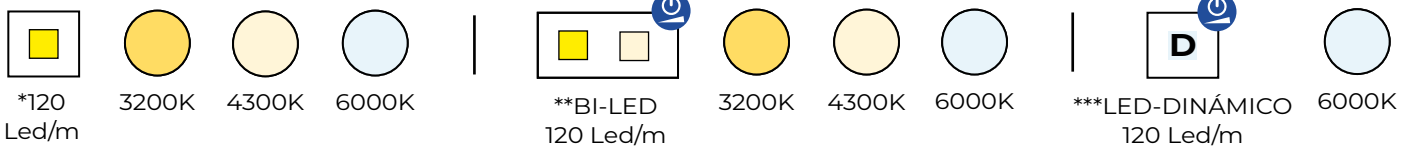
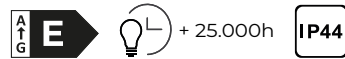
B: Desde 400 hasta 1800mm
B: From 400 to 1800mm
B: De 400 à 1800mm
B: De 400 a 1800mm

A: Desde 400 hasta 1200mm
A: From 400 to 1200mm
A: De 400 à 1200mm
A: De 400 a 1200mm

**OPCIÓN ESTÁNDAR / STANDAR OPTIONS
OPTION STANDARD / OPÇÃO REGULAR**



OPCIONES LED / LED OPTIONS / OPTIONS LED / OPÇÕES DE LED



* La tira LED sencilla solo admite un espectro de luz a elegir. / Only one light temperature can be chosen.

** Bi-LED incluye sensor touch para el cambio de luz. / Sensor included to turn on the light.

*** LED-DINÁMICO incluye sensor touch para el encendido progresivo de la luz. / Sensor included to turn on the light progressively.

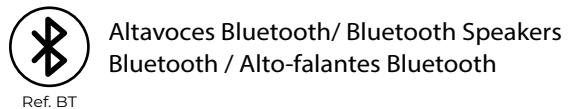
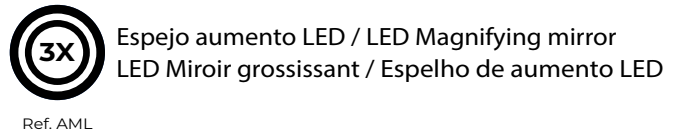
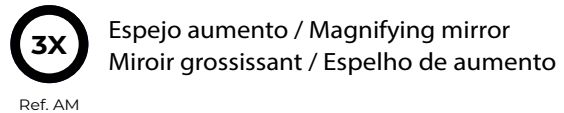
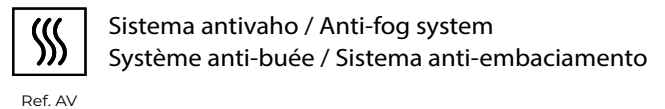
ELEMENTOS OPCIONALES / AVAILABLE OPTIONS / OPTIONS DISPONIBLES / OPÇÕES DISPONÍVEIS

SENSORES / SENSORS / CAPTEURS / SENSORES



Ref. DG METEO
ESTACIÓN METEOROLÓGICA

ACCESORIOS / ACCESSORIES / ACCESSOIRES / ACESSÓRIOS



*Ref. DG RADIO



Ref. DG2



Ref. DG3

* DG Radio incluye altavoces Bluetooth / BT Speakers included