

Modelo

# CARLA







**GENEXIA**  
ILUMINA TU BAÑO

**CARLA**

- ES** Espejo con iluminación frontal. Vidrio redondo de 4mm de espesor con arenado perimetral de 25mm por el que se proyecta la luz. Tiene borde pintado de 10mm con opción en dos colores.
- EN** Mirror with front lighting. 4mm thick round smooth glass with 25mm perimeter sandblasting through which light is projected. It has a 10mm painted edge with an option in two colors.
- FR** Miroir avec éclairage frontal. Verre lisse rond de 4 mm d'épaisseur avec sablage périphérique de 25 mm à travers lequel la lumière est projetée. Il a un bord peint de 10 mm avec une option en deux couleurs.
- PT** Espelho com iluminação frontal. Vidro liso redondo de 4 mm de espessura com jateamento de perímetro de 25 mm através do qual a luz é projetada. Possui borda pintada de 10mm com opção em duas cores.

**OPCIONES EXTERNAS / EXTERNAL OPTIONS**  
**OPÇÕES EXTERNES / OPÇÕES EXTERNAS**



Espejo aumento imantado sin luz  
Magnetic magnifying mirror without light  
Miroir grossissant magnétique sans lumière  
Espelho de aumento magnético sem luz

Ref. AMI

**BASTIDOR ACERO / STEEL FRAME**  
**CHÂSSIS EN ACIER / ESTRUTURA DE AÇO**



Bastidor de acero galvanizado  
Galvanized steel frame  
Châssis en acier galvanisé  
Estrutura de aço galvanizado

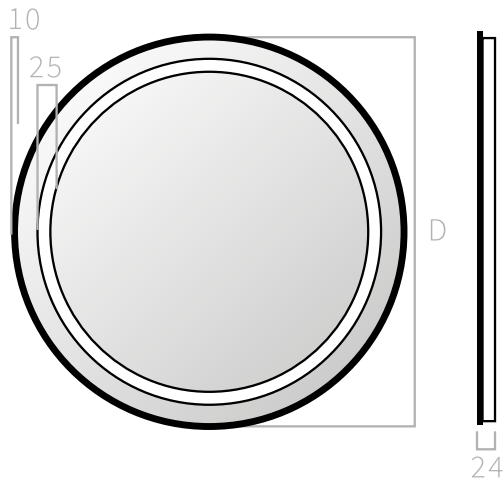
**BORDE PINTADO / PAINTED FRAME**  
**CADRE PEINT / MOLDURA PINTADA**



Borde arenado de 10mm pintado dorado / negro  
10mm sandblasted edge painted in gold / black  
Cadre 10mm peint en or / noir



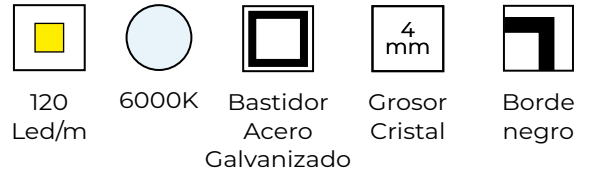
10mm moldura pintada em ouro / preto



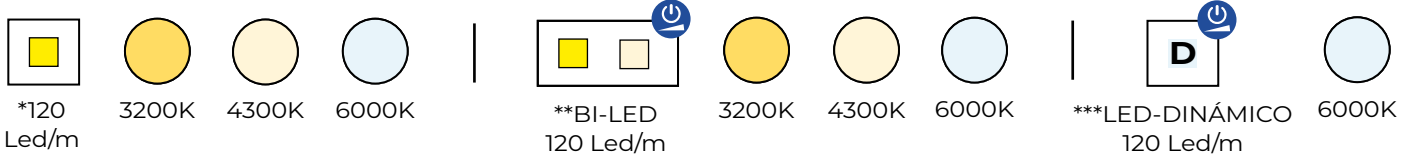
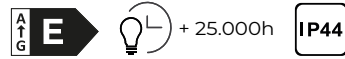
**MEDIDAS DISPONIBLES / AVAILABLE MEASURES  
MESURES DISPONIBLES / MEDIDAS DISPONÍVEIS**

Ø Desde 500 hasta 800mm  
Ø From 500 to 800mm  
Ø De 500 à 800mm  
Ø De 500 a 800mm

**OPCIÓN ESTÁNDAR / STANDAR OPTIONS  
OPTION STANDARD / OPÇÃO REGULAR**



**OPCIONES LED / LED OPTIONS / OPTIONS LED / OPÇÕES DE LED**



\* La tira LED sencilla solo admite un espectro de luz a elegir. / Only one light temperature can be chosen.

\*\* Bi-LED incluye sensor touch para el cambio de luz. / Sensor included to turn on the light.

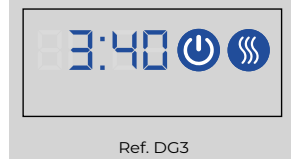
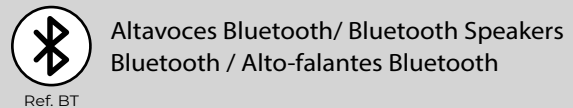
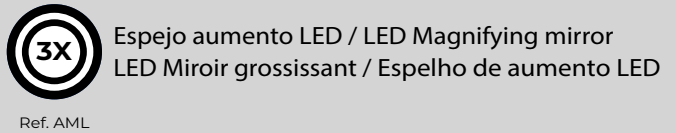
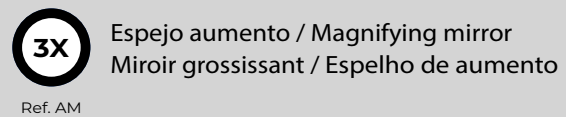
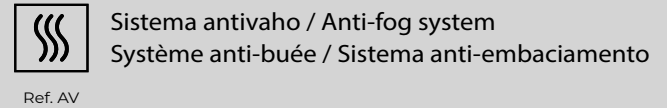
\*\*\* LED-DINÁMICO incluye sensor touch para el encendido progresivo de la luz. / Sensor included to turn on the light progressively.

**ELEMENTOS OPCIONALES / AVAILABLE OPTIONS / OPTIONS DISPONIBLES / OPÇÕES DISPONÍVEIS**

**SENSORES / SENSORS / CAPTEURS / SENSORES**



**ACCESORIOS / ACCESSORIES / ACCESSOIRES / ACESSÓRIOS**



\* DG Radio incluye altavoces Bluetooth / BT Speakers included

\*\* ES / Accesorios instalables **solo** en diámetros de **80cm o más**.

\*\* EN / Can be installed only in diameters of **80cm or more**.