

Modelo

# ASTRID







 **GENEXIA**  
ILUMINA TU BAÑO

# ASTRID

- ES** Espejo con retroiluminación superior e inferior. Vidrio liso de 4mm de espesor con esquinas rectas.
- EN** Top and bottom backlit mirror. 4mm thick smooth glass with straight corners.
- FR** Miroir rétroéclairé haut et bas. Verre lisse de 4 mm d'épaisseur avec coins droits.
- PT** Espelho retroiluminado superior e inferior. Vidro liso de 4 mm de espessura com cantos retos.

#### OPCIONES EXTERNAS / EXTERNAL OPTIONS OPTIONS EXTERNES / OPÇÕES EXTERNAS



**3X**

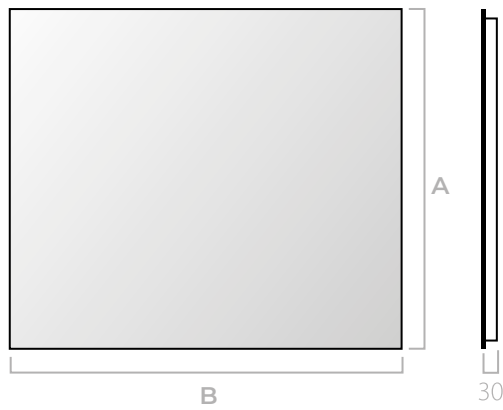
Ref. AMI

Espejo aumento imantado sin luz  
Magnetic magnifying mirror without light  
Miroir grossissant magnétique sans lumière  
Espelho de aumento magnético sem luz

#### ES/ OPCIÓN BASTIDOR DIFUSOR LED EN/ LED DIFFUSER FRAME OPTION



Bastidor con difusor LED borde negro o aluminio  
Frame with LED diffuser black or aluminum edge  
Cadre avec diffuseur LED noir ou bord aluminium  
Moldura difusor de LED preto ou borda de alumínio

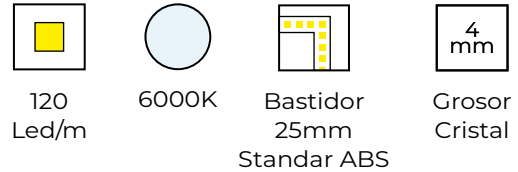


**MEDIDAS DISPONIBLES / AVAILABLE MEASURES  
MESURES DISPONIBLES / MEDIDAS DISPONÍVEIS**

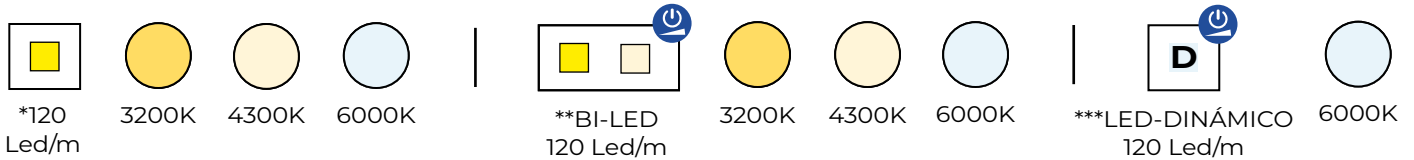
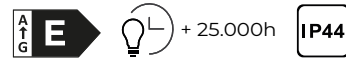
B: Desde 400 hasta 1800mm  
B: From 400 to 1800mm  
B: De 400 à 1800mm  
B: De 400 a 1800mm

A: Desde 400 hasta 1200mm  
A: From 400 to 1200mm  
A: De 400 à 1200mm  
A: De 400 a 1200mm

**OPCIÓN ESTÁNDAR / STANDAR OPTIONS  
OPTION STANDARD / OPÇÃO REGULAR**




**OPCIONES LED / LED OPTIONS / OPTIONS LED / OPÇÕES DE LED**



\* La tira LED sencilla solo admite un espectro de luz a elegir. / Only one light temperature can be chosen.  
\*\* Bi-LED incluye sensor touch para el cambio de luz. / Sensor included to turn on the light.  
\*\*\* LED-DINÁMICO incluye sensor touch para el encendido progresivo de la luz. / Sensor included to turn on the light progressively.

**ELEMENTOS OPCIONALES / AVAILABLE OPTIONS / OPTIONS DISPONIBLES / OPÇÕES DISPONÍVEIS**

**SENSORES / SENSORS / CAPTEURS / SENSORES**



**ACCESORIOS / ACCESSORIES / ACCESSOIRES / ACESSÓRIOS**

