

Modelo

ALUMINIUM







GENEXIA ALUMINIUM

ILUMINA TU BAÑO

- ES** Espejo con retroiluminación perimetral. Vidrio liso de 4mm de espesor con esquinas rectas y marco de aluminio negro o dorado anodizado.
- EN** Perimeter backlit mirror. 4mm thick smooth glass with straight corners and black aluminum frame.
- FR** Miroir périmétrique rétroéclairé. Verre lisse de 4 mm d'épaisseur avec coins droits et cadre en aluminium noir.
- PT** Espelho retroiluminado de perímetro. Vidro liso de 4mm de espessura com cantos retos e moldura de alumínio preto.



OPCIONES EXTERNAS / EXTERNAL OPTIONS OPTIONS EXTERNES / OPÇÕES EXTERNAS



- Espejo aumento imantado sin luz
- Magnetic magnifying mirror without light
- Miroir grossissant magnétique sans lumière
- Espelho de aumento magnético sem luz

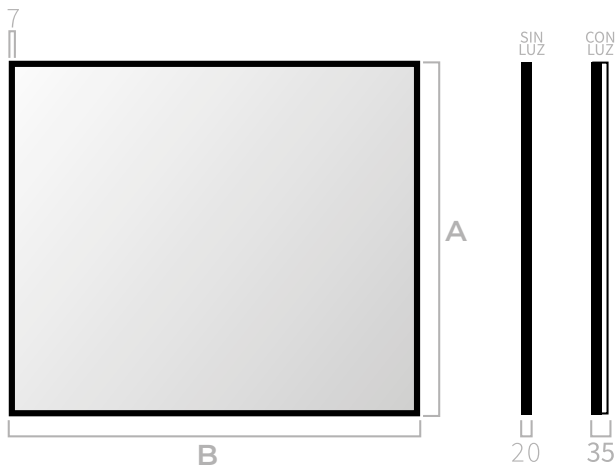
MARCO DE ALUMINIO / ALUMINIUM FRAME CADRE EN ALUMINIUM / ESTRUTURA DE ALUMÍNIO



- Marco de aluminio en color negro o dorado anodizado
- Aluminum frame in black or gold anodized




- Cadre en aluminium noir ou or anodisé
- Estrutura de alumínio na cor preta ou ouro anodizado



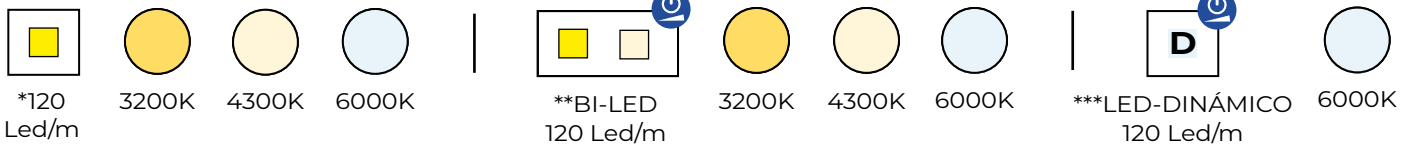
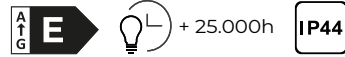
**MEDIDAS DISPONIBLES / AVAILABLE MEASURES
MESURES DISPONIBLES / MEDIDAS DISPONÍVEIS**

B: 50,60,70,80,100,120,140cm
A: 50,60,70,80,100,120cm

**OPCIÓN ESTÁNDAR / STANDAR OPTIONS
OPTION STANDARD / OPÇÃO REGULAR**



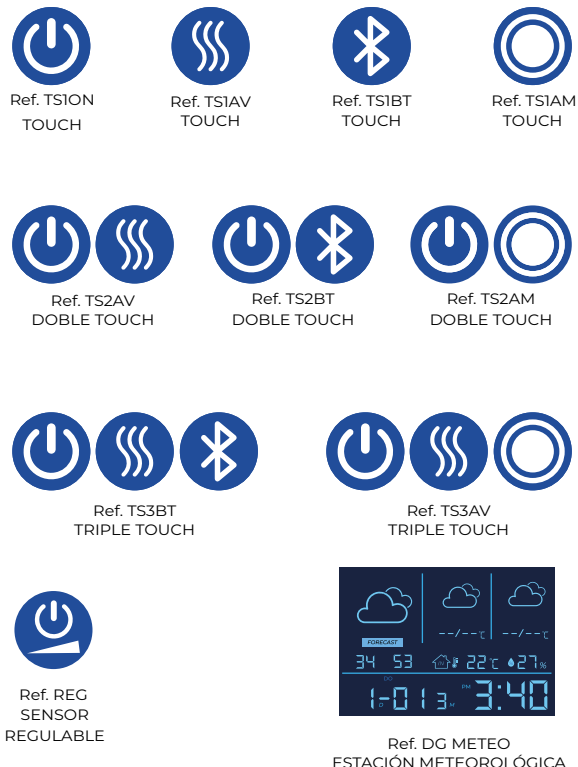
OPCIONES LED / LED OPTIONS / OPTIONS LED / OPÇÕES DE LED



* La tira LED sencilla solo admite un espectro de luz a elegir. / Only one light temperature can be chosen.
** Bi-LED incluye sensor touch para el cambio de luz. / Sensor included to turn on the light.
*** LED-DINÁMICO incluye sensor touch para el encendido progresivo de la luz. / Sensor included to turn on the light progressively.

ELEMENTOS OPCIONALES / AVAILABLE OPTIONS / OPTIONS DISPONIBLES / OPÇÕES DISPONÍVEIS

SENSORES / SENSORS / CAPTEURS / SENSORES



ACCESORIOS / ACCESSORIES / ACCESSOIRES / ACESSÓRIOS



* DG Radio incluye altavoces Bluetooth / BT Speakers included